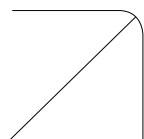


Aura A-line

Sistema de iluminação LED em linha contínua



O sistema de montagem rápida Aura A-line fornece-lhe uma solução LED flexível e customizada, com elevada eficiência energética e a possibilidade de atualizar

as fontes de luz Aura UltiLED Long Life LED à medida que a tecnologia LED se desenvolve. Com uma variedade de comprimentos e opções de montagem, tanto para versões de uma lâmpada como de duas, dá-lhe a flexibilidade de desenhar o seu próprio sistema de iluminação.

Refletores com pintura branca permitem uma suave distribuição da luz. Combine a sua instalação Aura A-line com os produtos de controlo de iluminação da nossa gama de sensores Aura IQ para um sistema realmente eficaz e a pensar no futuro. O sistema Aura A-line é composto por quatro partes:

1. Acessório de fixação – cabo de suspensão decorativo, cadeia de suspensão ou vara de suspensão
2. Estrutura de suporte – Disponível com 1475 ou 2950 mm
3. Equipamento eletrónico/carril para inserção de luminária – Para uma ou duas fontes de luz Aura UltiLED Long Life
4. Refletor.

- **Eficiência energética - até 115 lm/W**
- **Refletores eficazes**
- **Atualizável quando equipada com Aura UltiLED Long Life**
- **Componentes flexíveis tornam a solução customizável de acordo com as suas necessidades**
- **Variedade de opções de montagem para uma fácil instalação**
- **5 anos de garantia**

IP20



LED



CLASSE I



APLICAÇÕES: Indústria, armazéns, supermercados e retail.

MATERIAL: Estrutura de suporte em chapa de aço galvanizado com acabamento esmaltado em poliéster branco. Inserção de luminária em chapa de aço com acabamento em pó branco. Terminações em policarbonato.

INSTALAÇÃO E

CONEXÃO: Através de entrada para cabos na extremidade. Terminais 2,5mm².

COMPONENTES:











Balastro: Driver LED eletrônico de corrente constante. Regulação DALI. Complacente com SELV.

Fonte de luz: Aura UltiLED Long Life, difusa, 1x23 W ou 2x23 W, com excelente reprodução cromática >80 e temperatura de cor 4000 K ou 3000 K.

INFORMAÇÃO TÉCNICA: 220 V-240 V ,50-60 Hz, CE, Temperatura ambiente: 0°C a +25°C.

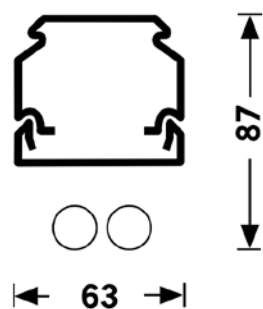


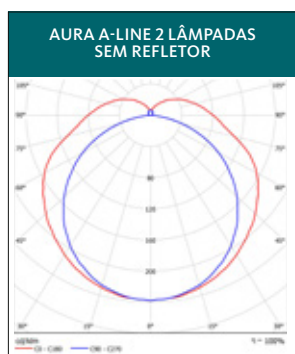

Componentes

IMAGEM	DETALHES DOS COMPONENTES	VERSÃO	Nº ARTIGO
Carril Aura A-Line de 7 condutores para sistemas de uma ou duas lâmpadas			
	Cablagem contínua resistente ao calor com condutores simples, implementação de fábrica completa. Secção de cabo 2,5 mm ² . Com 7 pólos para uma ligação elétrica rápida, terminações nas pontas com proteção contra contacto accidental e um conector fêmea de sete pólos para uma rápida ligação elétrica do equipamento eletrônico. Altura do carril 41 mm.	Versão com comprimento único para um equipamento eletrônico. 1475 mm. Dimensões (L x W) 1475 mm x 63 mm	81415000
		Versão com dois comprimentos para dois equipamentos eletrônicos. 1475 mm. Dimensões (L x W) 2950 mm x 63 mm	81415001
Carril FLEX Aura A-Line de 7 condutores para sistemas de uma ou duas lâmpadas			
	Cablagem contínua resistente ao calor com condutores simples, implementação de fábrica completa. Secção de cabo 2,5 mm ² . Com 7 pólos para uma ligação elétrica rápida, terminações nas pontas com proteção contra contacto accidental e um conector fêmea de sete pólos para uma rápida ligação elétrica do equipamento eletrônico. Altura do carril 41 mm.	Versão de comprimento flexível para um equipamento eletrônico. 1175 mm / 1475 mm. Dimensões (L x W) 1475 mm x 63 mm	81415002
		Versão de comprimento flexível para dois equipamentos eletrônicos. 1475 mm. Dimensões (L x W) 2950 mm x 63 mm	81415003
Inserção de luminárias em carril A-line			
	Para uso com o sistema de carril Aura A-Line. Montagem no carril é feita com molas de pressão de aço, sem necessidade de ferramentas. Com driver LED digital regulável de 0,7A.	Para 1X23 W Aura UltiLED Long Life	81415004
		Para 2X23 W Aura UltiLED Long Life	81415005
		Para 1X23 W Aura UltiLED Long Life DALI	81415007
		Para 2X23 W Aura UltiLED Long Life DALI	81415008
	Módulo AD de três circuitos com um adaptador de três circuitos integrado para conexão europeia. Comprimento de linha utilizável 800 mm. Montagem no carril é feita com molas de pressão de aço, sem necessidade de ferramentas. Peso total máximo dos projetores ligados ao carril: 10 kg.	81415006	

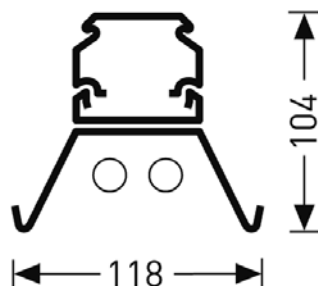
IMAGEM	DETALHES DOS COMPONENTES	Nº ARTIGO
Acessórios		
	Terminações para o sistema de carril Aura A-line em combinação com refletores circulares. De plástico, branco, com duas saídas e duas entradas de cabo M 16. A tampa pode fechar-se sem necessidade de ferramentas. São necessárias duas tampas para uma linha contínua.	81415030
	Refletor T 1475, trapézio branco	81415050
	Terminações para refletor T	81415051
	Conector para refletor T	81415052
	Tampa de carril, 1474mm para o sistema de carril Aura A-line. Perfil de plástico (PVC), em branco, pode ser ajustado ao comprimento desejado no local. Para proteção IP 20. Comprimento 1474 mm.	81415031
	Cabo de suspensão decorativo com gancho de suspensão. Comprimento de suspensão máx. 1500 mm. Composto por um cabo de aço galvanizado, com Ø 1,75 mm e um gancho de suspensão de aço inoxidável. Comprimento do cabo com ajuste contínuo e sem necessidade de ferramentas.	81415032
	Corrente de suspensão galvanizada, comprimento 1500 mm, com tensor e gancho de suspensão E 03 KX.	81415033
	Suporte de suspensão, em branco. Composto por uma barra de aço, branca, de 133mm, com clip vernier, em aço inoxidável, para ajuste da altura até 20mm sem necessidade de ferramentas, comprimento 1500 mm, pode ser diminuído no local. Inclui também gancho de suspensão, de aço inoxidável, para ajuste no carril sem necessidade de ferramentas. Embelezador em plástico branco.	81415034
	Gancho de suspensão para suspensões de corrente, aço inoxidável, para ser anexado ao carril sem necessidade de ferramentas.	81415035
	Gancho para montagem saliente em tecto. Aço inoxidável, com placa ranhurada para montagem saliente direta, de modo a encaixar no carril sem necessidade de ferramentas. Distância entre o carril e a superfície de fixação de 9mm.	81415036
	Placa para montagem suspensa com gancho de segurança com mola para prender correntes e cabos sem necessidade de ferramentas. Chapa de aço galvanizado.	81415037

MODELOS	TIPO	POTÊNCIA DO SISTEMA (W)	FLUXO LUMINOSO (lm)	EFICÁCIA LUMINOSA (lm/W)
	Aura A-line, 1x23W, sem refletor	27	3000	111
	Aura A-line, 2x23W, sem refletor	52	6000	115
	Aura A-line, 1x23W, com refletor	27	2940	109
	Aura A-line, 2x23W, com refletor	52	5820	112

Por favor note que as fontes de luz Long life devem ser pedidas em separado. Valores com base na Aura UltraLED Long Life, difusa, 4000K.



AURA A-LINE



AURA A-LINE TRAPÉZIO E REFLETOR

Todas as especificações sujeitas a alterações. Para a versão mais atualizada deste folheto, visite www.auralight.pt/produtos.

2014-10-23