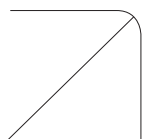


Aura Lunaria Pro Mini

Solução LED de baixo perfil e elevado conforto visual para tectos modulares



Adequado para tectos modulares de baixo perfil, o painel de luz Aura Lunaria Pro Mini é uma solução LED inovadora com LEDs de fluxo elevado.

Usado como iluminação para tectos modulares standard, é normalmente escolhido para substituir luminárias fluorescentes convencionais. A Aura Lunaria Pro Mini não provoca fadiga ocular e proporciona uma luminosidade uniforme em todo o painel de luz.

É ideal para responder às necessidades de iluminação em escritórios, escolas ou outras aplicações comerciais. É especialmente indicada para zonas de trabalho com computadores, de acordo com a norma EN-12464.

A Aura Lunaria Pro Mini é fornecida com um cabo de 2.5m com uma tomada de parede e um cabo DALI de 2.5 m para uma instalação simples.

- Eficiência energética - até 74 lm/W
- Sem radiação UV
- Peso reduzido
- Duração de 50.000 horas
- Regulação DALI
- Altura reduzida - ideal para tectos baixos
- UGR <19
- < 3000 cd/m²

IP20



LED



APLICAÇÕES: Escritórios, escolas, hospitais, zonas comerciais.

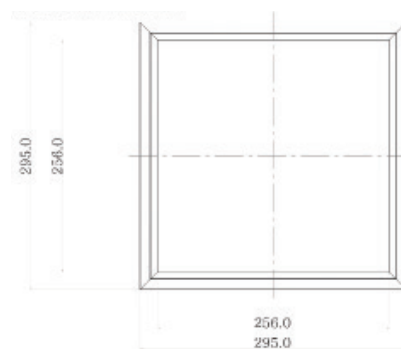
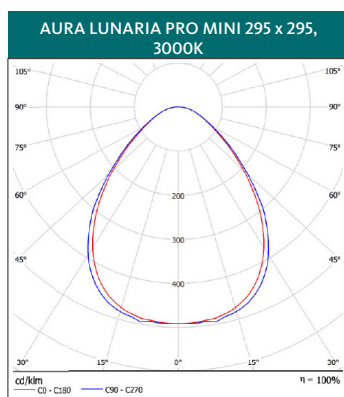
MATERIAL: Aro na cor RAL 9010.

INSTALAÇÃO E CONEXÃO: Cabo de entrada AC com 2,3m (livre de halogénio), ficha de parede e cabo de conexão DALI com 2,3m.

COMPONENTES: Painel LED, 3000K e 4000K. Regulação DALI.

INFORMAÇÃO TÉCNICA: IP20. 120-277 V AC, 50-60 Hz, SDCM < 4. Temperatura ambiente -20° a +35°. Factor de potência superior a 0.9. CRI > 80. Tempo de vida 50.000 horas (L70B10 a 25°C Ta). CE.

	TIPO	POTÊNCIA DO SISTEMA (W)	FLUXO LUMINOSO LUMINÁRIA (lm)	EFICÁCIA LUMINÁRIA (lm/W)	DIMENSÕES (mm)	PESO (kg)	Nº ARTIGO	
MODELOS	Aura Lunaria Pro mini G2, 3000K	18	1280	71	295 X 295 X 52	1.5	468351	
	Aura Lunaria Pro mini G2, 4000K	18	1330	74	295 X 295 X 52	1.5	468352	
	Acessórios							
	Caixa de montagem saliente (295 x 295). Dimensões: 349 x 349 x 64							81300014
	Moldura encastrada (295 x 295)							81300018



AURA LUNARIA PRO MINI