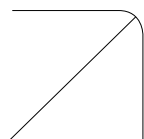


Zeres Ceiling

Moderna luminária em diversas cores



A Zeres Ceiling é uma luminária decorativa e um elemento de design interessante para espaços públicos como lobbies e entradas.

Cria um efeito de aura na parede ou no tecto, em redor da luminária. Está disponível em diferentes dimensões, com diâmetro de 500, 600 ou 800 mm. O anel branco decorativo pode ser encomendado em qualquer cor da gama NCS, para combinar com o restante mobiliário. A mais recente tecnologia LED confere à luminária um elevado fluxo luminoso.

A Zeres também está disponível para montagem suspensa.

- **Eficiência energética - até 87 lm/W**
- **Design moderno**
- **Versões de emergência disponíveis para alguns modelos**
- **Diferentes tipos de sensores para máxima poupança energética**
- **50,000 horas (L70B50)**
- **Anel decorativo disponível em diferentes cores**
- **5 anos de garantia**

IP54

IP20

LED



ZERES CEILING

IP54

IP20

LED



ZERES CEILING - SENSOR HF



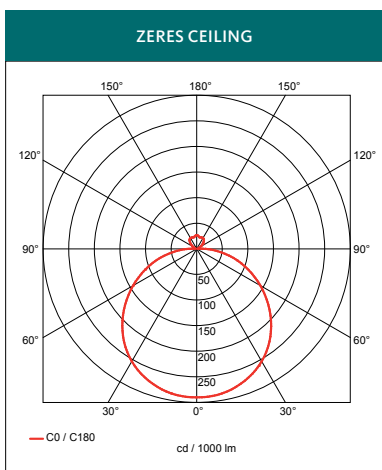
APLICAÇÕES: Espaços públicos, entradas, escritórios.

MATERIAL: Difusor em acrílico opalino para uma iluminação uniforme e suave. Anel decorativo em alumínio fornecido em branco como padrão, com possibilidade de outras cores sob pedido. Montagem saliente no tecto ou na parede.

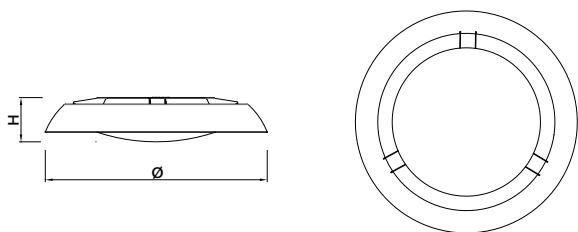
INSTALAÇÃO E CONEXÃO: Entrada de cabo de 2x19 mm no topo, e de 2x19 mm na lateral para cabo de montagem saliente. Bloco terminal de 2,5 mm².

INFORMAÇÃO TÉCNICA: 220-240V, 50-60Hz, IP54 (tecto), IP20 (parede). Factor de potência >0,93. Temperatura ambiente +0 - +25°C. CE. Duração 50,000 horas (L70B50). 3000 e 4000 K. CRI >80. Módulo LED MacAdam 3 SDLM. DALI/DSI. Regulação pela fase. Regulação 1-10V. Sensor HF: Hytroniks HC001S/C.

Sensor HF – On/off 15 min. Temporizador de 15 min regulado na fábrica que pode ser alterado para períodos de 1-30min. Perfil 1 com nível máximo a 100% durante 15 min e nível mínimo a 10% em caso de ausência de detecção. Perfil 2 com nível máximo a 100% durante 15 min e nível mínimo a 10% em caso de ausência de detecção durante 30 min, desligando-se após esse tempo até à detecção seguinte.



| DIMENSÕES | TIPO | Ø (mm) | ALTURA (mm) |
|-----------|------|--------|-------------|
| | 7424 | 500 | 115 |
| | 7425 | 600 | 120 |
| | 7426 | 800 | 140 |



ZERES CEILING

ZERES CEILING

| MODELOS | TIPO | POTÊNCIA DO SISTEMA (W) | FLUXO LUMINOSO (lm) | EFICÁCIA LUMINOSA (lm/W) | PESO (kg) | Nº ARTIGO ON/OFF | Nº ARTIGO DALI/DSI | Nº ARTIGO DIM 1-10V |
|--------------------|--|-------------------------|---------------------|--------------------------|-----------|------------------|--------------------|---------------------|
| | Zeres Ceiling Ø 500 3000 K | 9 | 611 | 68 | 2,9 | 7424.308.00 | 7424.308.20 | 7424.308.40 |
| | Zeres Ceiling Ø 500 3000 K | 12 | 872 | 73 | 2,9 | 7424.311.00 | 7424.311.20 | 7424.311.40 |
| | Zeres Ceiling Ø 500 3000 K | 16 | 1222 | 76 | 2,9 | 7424.315.00 | 7424.315.20 | 7424.315.40 |
| | Zeres Ceiling Ø 500 4000 K | 9 | 630 | 70 | 2,9 | 7424.408.00 | 7424.408.20 | 7424.408.40 |
| | Zeres Ceiling Ø 500 4000 K | 12 | 898 | 75 | 2,9 | 7424.411.00 | 7424.411.20 | 7424.411.40 |
| | Zeres Ceiling Ø 500 4000 K | 16 | 1258 | 78 | 2,9 | 7424.415.00 | 7424.415.20 | 7424.415.40 |
| | Zeres Ceiling Ø 600 3000 K | 16 | 1222 | 76 | 3,9 | 7425.316.00 | 7425.316.20 | 7425.316.40 |
| | Zeres Ceiling Ø 600 3000 K | 22 | 1746 | 79 | 3,9 | 7425.322.00 | 7425.322.20 | 7425.322.40 |
| | Zeres Ceiling Ø 600 3000 K | 31 | 2445 | 79 | 3,9 | 7425.329.00 | 7425.329.20 | 7425.329.40 |
| | Zeres Ceiling Ø 600 4000 K | 16 | 1258 | 78 | 3,9 | 7425.416.00 | 7425.416.20 | 7425.416.40 |
| | Zeres Ceiling Ø 600 4000 K | 22 | 1798 | 82 | 3,9 | 7425.422.00 | 7425.422.20 | 7425.422.40 |
| | Zeres Ceiling Ø 600 4000 K | 31 | 2518 | 81 | 3,9 | 7425.430.00 | 7425.430.20 | 7425.430.40 |
| | Zeres Ceiling Ø 800 3000 K | 24 | 2036 | 84 | 8,3 | 7426.326.00 | 7426.326.20 | 7426.326.40 |
| | Zeres Ceiling Ø 800 3000 K | 35 | 2910 | 83 | 8,3 | 7426.336.00 | 7426.336.20 | 7426.336.40 |
| | Zeres Ceiling Ø 800 3000 K | 49 | 4075 | 83 | 8,3 | 7426.349.00 | 7426.349.20 | 7426.349.40 |
| | Zeres Ceiling Ø 800 4000 K | 24 | 2097 | 87 | 8,3 | 7426.427.00 | 7426.427.20 | 7426.427.40 |
| | Zeres Ceiling Ø 800 4000 K | 35 | 2997 | 86 | 8,3 | 7426.437.00 | 7426.437.20 | 7426.437.40 |
| | Zeres Ceiling Ø 800 4000 K | 49 | 4197 | 86 | 8,3 | 7426.450.00 | 7426.450.20 | 7426.450.40 |
| Acessórios | | | | | | | | Nº artigo |
| Zeres Ceiling 7425 | Iluminação de emergência 1 hora | | | | | | | 9420033 |
| Zeres Ceiling 7425 | Iluminação de emergência 1 hora auto-teste | | | | | | | 9420035 |
| Zeres Ceiling 7426 | Iluminação de emergência 1 hora | | | | | | | 9420036 |
| Zeres Ceiling 7426 | Iluminação de emergência 1 hora auto-teste | | | | | | | 9420037 |

Acessórios: os modelos 7425 e 7426 podem ser equipados com acessório de iluminação de emergência de 1 hora ou de 1 hora com auto-teste. Para mais informações, contacte o departamento comercial Aura Light.

ZERES CEILING – SENSOR HF

| TIPO | POTÊNCIA DO SISTEMA (W) | FLUXO LUMINOSO (lm) | EFICÁCIA LUMINOSA (lm/W) | PESO (kg) | NºARTIGO SENSOR ON/OFF | NºARTIGO SENSOR P1 | NºARTIGO SENSOR P2 |
|---------------------------------------|--|---------------------|--------------------------|-----------|------------------------|--------------------|--------------------|
| Zeres Ceiling Ø 500 3000 K, Sensor HF | 9 | 611 | 68 | 3,0 | 7424.308.07 | 7424.308.27 | 7424.308.28 |
| Zeres Ceiling Ø 500 3000 K, Sensor HF | 12 | 872 | 73 | 3,0 | 7424.311.07 | 7424.311.27 | 7424.311.28 |
| Zeres Ceiling Ø 500 3000 K, Sensor HF | 16 | 1222 | 76 | 3,0 | 7424.315.07 | 7424.315.27 | 7424.315.28 |
| Zeres Ceiling Ø 500 4000 K, Sensor HF | 9 | 630 | 70 | 3,0 | 7424.408.07 | 7424.408.27 | 7424.408.28 |
| Zeres Ceiling Ø 500 4000 K, Sensor HF | 12 | 898 | 75 | 3,0 | 7424.411.07 | 7424.411.27 | 7424.411.28 |
| Zeres Ceiling Ø 500 4000 K, Sensor HF | 16 | 1258 | 78 | 3,0 | 7424.415.07 | 7424.415.27 | 7424.415.28 |
| Zeres Ceiling Ø 600 3000 K, Sensor HF | 16 | 1222 | 76 | 4,0 | 7425.316.07 | 7425.316.27 | 7425.316.28 |
| Zeres Ceiling Ø 600 3000 K, Sensor HF | 22 | 1746 | 79 | 4,0 | 7425.322.07 | 7425.322.27 | 7425.322.28 |
| Zeres Ceiling Ø 600 3000 K, Sensor HF | 31 | 2445 | 79 | 4,0 | 7425.329.07 | 7425.329.27 | 7425.329.28 |
| Zeres Ceiling Ø 600 4000 K, Sensor HF | 16 | 1258 | 78 | 4,0 | 7425.416.07 | 7425.416.27 | 7425.416.28 |
| Zeres Ceiling Ø 600 4000 K, Sensor HF | 22 | 1798 | 82 | 4,0 | 7425.422.07 | 7425.422.27 | 7425.422.28 |
| Zeres Ceiling Ø 600 4000 K, Sensor HF | 31 | 2518 | 81 | 4,0 | 7425.430.07 | 7425.430.27 | 7425.430.28 |
| Zeres Ceiling Ø 800 3000 K, Sensor HF | 24 | 2036 | 84 | 8,4 | 7426.326.07 | 7426.326.27 | 7426.326.28 |
| Zeres Ceiling Ø 800 3000 K, Sensor HF | 35 | 2910 | 83 | 8,4 | 7426.336.07 | 7426.336.27 | 7426.336.28 |
| Zeres Ceiling Ø 800 3000 K, Sensor HF | 49 | 4075 | 83 | 8,4 | 7426.349.07 | 7426.349.27 | 7426.349.28 |
| Zeres Ceiling Ø 800 4000 K, Sensor HF | 24 | 2097 | 87 | 8,4 | 7426.427.07 | 7426.427.27 | 7426.427.28 |
| Zeres Ceiling Ø 800 4000 K, Sensor HF | 35 | 2997 | 86 | 8,4 | 7426.437.07 | 7426.437.27 | 7426.437.28 |
| Zeres Ceiling Ø 800 4000 K, Sensor HF | 49 | 4197 | 86 | 8,4 | 7426.450.07 | 7426.450.27 | 7426.450.28 |
| Acessórios | | | | | | | Nº artigo |
| Zeres Ceiling 7425 | Iluminação de emergência 1 hora | | | | | | 9420033 |
| Zeres Ceiling 7425 | Iluminação de emergência 1 hora auto-teste | | | | | | 9420035 |
| Zeres Ceiling 7426 | Iluminação de emergência 1 hora | | | | | | 9420036 |
| Zeres Ceiling 7426 | Iluminação de emergência 1 hora auto-teste | | | | | | 9420037 |

Acessórios: os modelos 7425 e 7426 podem ser equipados com acessório de iluminação de emergência de 1 hora ou de 1 hora com auto-teste. Para mais informações, contacte o departamento comercial Aura Light.